

株主の皆様へ

株主の皆様におかれましては、益々ご清栄のこととお慶び申し上げます。ここに第16期第2四半期累計期間（平成20年10月1日から平成21年3月31日まで）の事業ならびに決算の状況についてご報告申し上げます。

当第2四半期累計期間におけるわが国経済は、世界的な金融不安、株価の低迷及び急激な円高による企業収益の伸び悩み等により景気の下ぶれリスクが高まり、設備投資や個人消費の引き締め感が出始め景気拡充の減速感が強まりました。

当社の主要販売先である外食産業におきましても、消費者の生活防衛姿勢の強まりによる商品の値下げ等、厳しい環境が続き、設備投資計画の見直し及び長期化が生じております。

このような環境のもと、引き続き大手外食チェーンを中心に主力サービスである「ASP基幹業務サービス」、当社企画の「オーダーショット」を中心とした営業活動を行い、大型展示会への出展及び販売提携先の拡充を図り新規顧客へのシステム導入及び既存顧客の追加サービス導入を行なってまいりました。その結果、ASP基幹業務サービス及び周辺サービス事業の受注

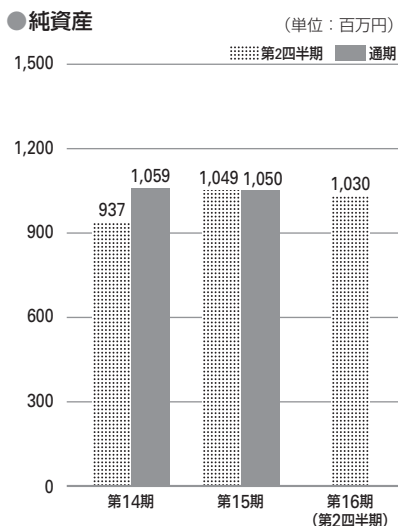
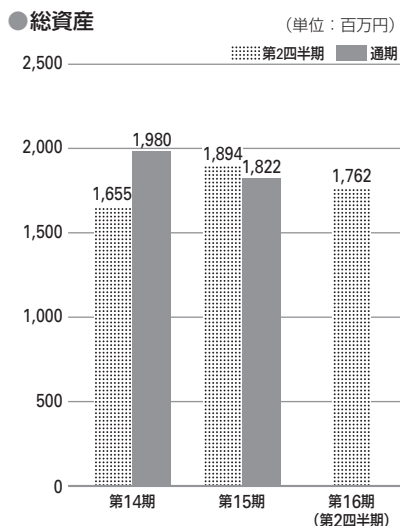
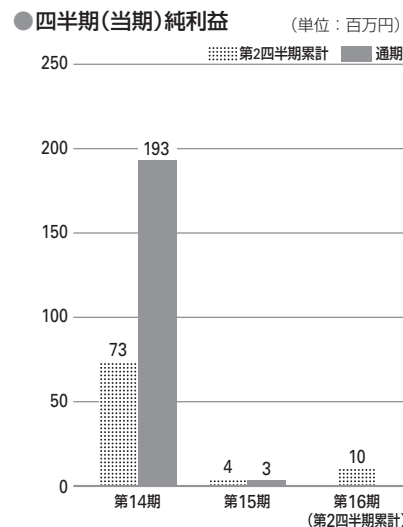
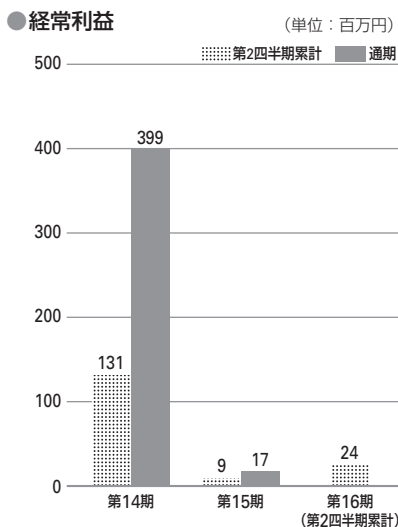
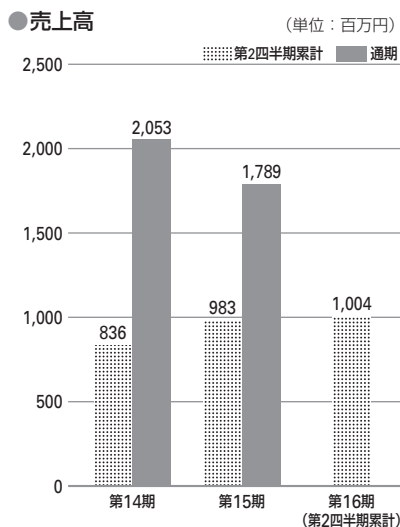
は順調に推移したもののシステム機器事業が計画を下回り、当第2四半期累計期間の売上高は1,004,981千円（前年同期比2.2%増）となりました。利益面に関しては、収益性の高いASP基幹業務サービスの月額サービス料が512,798千円（前年同期比18.2%増）と順調に推移したものの、販路拡大のため販売手数料、販売促進費等が増加し計画を下回り、営業利益28,311千円（前年同期比105.5%増）、経常利益24,781千円（前年同期比151.7%増）、四半期純利益10,221千円（前年同期比130.4%増）となりました。

今後も、謙虚さと誠実さを忘れず日々お客様の声に耳を傾け、外食産業の情報システムインフラとなるようサービスの改善に努める所存です。

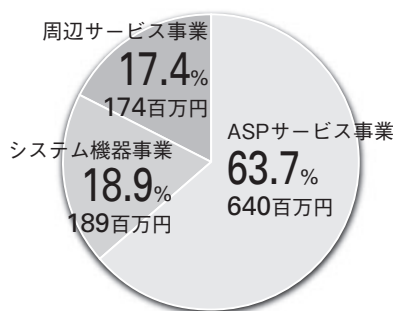
株主の皆様におかれましては、今後とも一層のご支援ご鞭撻を賜りますよう宜しくお願い申し上げます。

代表取締役社長 田村隆盛

財務ハイライト



事業別売上高構成比率 (第16期 第2四半期累計)



売上高合計：1,004百万円

## 財務諸表

### 四半期貸借対照表

(単位：千円)

科目	当第2四半期		科目	当第2四半期	
	(平成21年3月31日現在)	前期 (平成20年9月30日現在)		(平成21年3月31日現在)	前期 (平成20年9月30日現在)
資産の部			負債の部		
<b>流動資産</b>	<b>1,450,681</b>	<b>1,498,293</b>	<b>流動負債</b>	<b>723,267</b>	<b>765,438</b>
現金及び預金	495,366	570,654	支払手形及び買掛金	49,852	107,965
受取手形及び売掛金	353,568	280,833	短期借入金	550,000	550,000
商品	532,714	566,031	未払法人税等	4,327	2,837
その他	76,850	86,924	引当金	14,599	14,863
貸倒引当金	△7,818	△6,151	その他	104,488	89,771
<b>固定資産</b>	<b>311,709</b>	<b>323,922</b>	<b>固定負債</b>	<b>8,163</b>	<b>6,071</b>
有形固定資産	161,195	143,806	引当金	8,040	5,486
建物	13,064	14,106	その他	122	584
工具、器具及び備品	77,701	79,271	<b>負債合計</b>	<b>731,430</b>	<b>771,510</b>
土地	20,429	20,429	<b>純資産の部</b>		
建設仮勘定	50,000	30,000	<b>株主資本</b>	<b>1,030,960</b>	<b>1,050,705</b>
無形固定資産	4,227	10,157	資本金	534,846	534,730
ソフトウェア	1,782	7,712	資本剰余金	143,599	143,599
その他	2,445	2,445	利益剰余金	364,748	373,250
投資その他の資産	146,286	169,958	自己株式	△12,232	△874
投資有価証券	0	0	<b>純資産合計</b>	<b>1,030,960</b>	<b>1,050,705</b>
出資金	116	119	<b>負債・純資産合計</b>	<b>1,762,391</b>	<b>1,822,216</b>
長期前払費用	577	1,036			
繰延税金資産	41,166	40,276			
その他	160,654	184,754			
貸倒引当金	△56,229	△56,229			
<b>資産合計</b>	<b>1,762,391</b>	<b>1,822,216</b>			

### 四半期損益計算書 (要旨)

(単位：千円)

科目	当第2四半期累計	
	(平成20年10月1日から 平成21年3月31日まで)	前中間期 (平成19年10月1日から 平成20年3月31日まで)
売上高	1,004,981	983,572
売上原価	602,834	633,250
売上総利益	402,147	350,321
販売費及び一般管理費	373,835	336,545
営業利益	28,311	13,776
営業外収益	738	1,425
営業外費用	4,268	5,354
経常利益	24,781	9,847
特別利益	—	2,800
特別損失	2,123	5,364
税引前四半期(中間)純利益	22,657	7,283
法人税、住民税及び事業税	2,294	712
法人税等調整額	10,140	2,133
四半期(中間)純利益	10,221	4,436

### 四半期キャッシュ・フロー計算書 (要旨)

(単位：千円)

科目	当第2四半期累計	
	(平成20年10月1日から 平成21年3月31日まで)	前中間期 (平成19年10月1日から 平成20年3月31日まで)
営業活動によるキャッシュ・フロー	△21,661	△187,141
投資活動によるキャッシュ・フロー	△20,340	△11,783
財務活動によるキャッシュ・フロー	△33,286	△13,565
現金及び現金同等物の増減額(△は減少)	△75,287	△212,490
現金及び現金同等物の期首残高	570,654	814,603
現金及び現金同等物の四半期末(中間期末)残高	495,366	602,112

(注) 当期から金融商品取引法に基づく四半期報告制度が導入されました。適用される会計基準や用語などが、当第2四半期と前年同期の財務諸表との間で異なりますが、数値の比較がしやすいよう主要数値については並べて記載しています。前年同期に係る数値は参考データとしてご確認ください。

## 会社概要

(平成21年3月31日現在)

社名	株式会社アルファクス・フード・システム (ALPHAX FOOD SYSTEM CO., LTD.)
創業	平成5年12月9日
資本金	5億3,484万6,304円
代表者	代表取締役社長 田村隆盛
事業内容	外食企業向け 1.ASP方式による各種イントラネット基幹業務サービス 2.システム機器の企画・販売 3.ハードウェア・ソフトウェアの全国メンテナンスサービス 4.Webによる業界専用ポータルサイト (外食総合eマーケットプレイス)の運営・提供
本社	〒755-0052 山口県宇部市西本町二丁目11番2号 TEL(0836)32-5161(大代表) FAX(0836)32-2292
データセンター	〒755-0052 山口県宇部市西本町二丁目14番30号
従業員数	101名

## 株主メモ

事業年度	10月1日から翌年9月30日まで
定時株主総会	事業年度終了後3カ月以内
上記基準日	9月30日
剰余金の配当基準日	毎年9月30日及び中間配当の支払いを行なう時は3月31日
株主名簿管理人 特別口座 口座管理機関	東京都千代田区丸の内一丁目4番5号 三菱UFJ信託銀行株式会社
同事務取扱場所	東京都千代田区丸の内一丁目4番5号 三菱UFJ信託銀行株式会社 証券代行部
同連絡先	〒137-8081 東京都江東区東砂七丁目10番11号 三菱UFJ信託銀行株式会社 証券代行部 電話0120-232-711 (フリーダイヤル)
公告方法	電子公告により行ないます。 但し、電子公告によることができない事故その他のやむを得ない事由が生じた時は、日本経済新聞に掲載して行ないます。 なお、電子公告記載の当社ホームページアドレスは以下のとおりです。 <a href="http://www.afs.co.jp/">http://www.afs.co.jp/</a>