

株主の皆様へ

株主の皆様におかれましては、益々ご清栄のこととお慶び申し上げます。ここに第17期第2四半期累計期間（平成21年10月1日から平成22年3月31日まで）の事業ならびに決算の状況についてご報告申し上げます。

当第2四半期累計期間におけるわが国経済は、アジア向けを中心とした輸出が増加し企業の生産活動も持ち直しつつあるものの、雇用や所得環境は依然厳しく、海外景気の下振れ懸念及びデフレーションの影響など、厳しい状況で推移いたしました。

当社の主要販売先である外食産業におきましては、所得水準や雇用環境の改善傾向がみられず、生活防衛姿勢の高まりから個人消費が依然として低迷しております。そのような環境の中、低価格化の企業間競争は激しさを増しており、店舗計画の見直しや新規設備投資の抑制など厳しい状況が続いております。

このような環境のもと、ASPサービス事業におきましては、店舗計画の見直しによる月額サービス料の収入減少が新規受注による収入の増加を上回る結果となり、また、システム機器事業におきましては、前期より期ズレしていた受注の獲得等はありませんでしたが、設置計画の長期化等により、当初の計画を下回る

こととなりました。

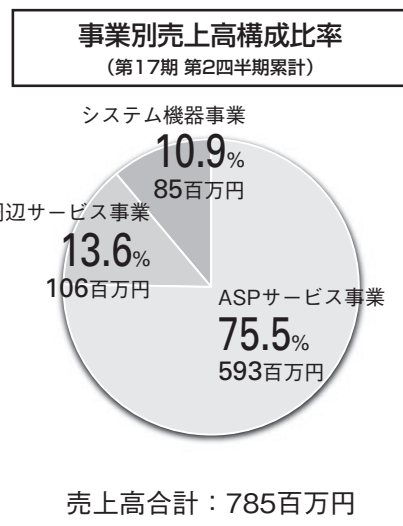
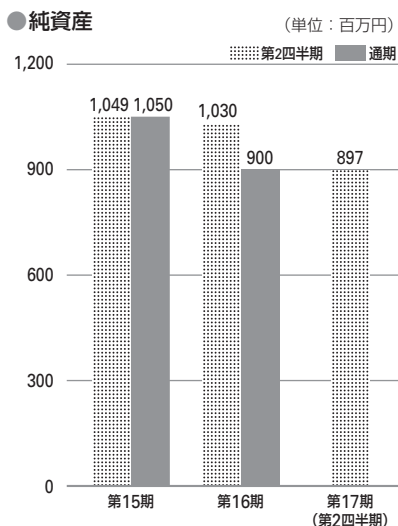
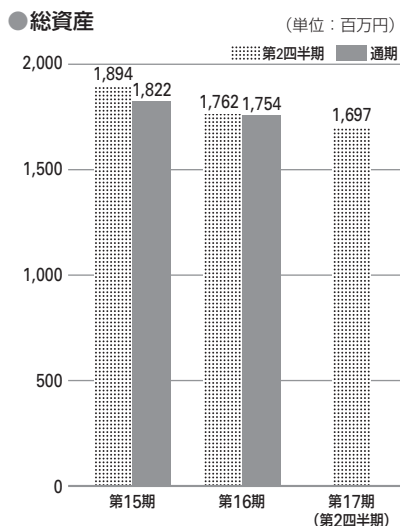
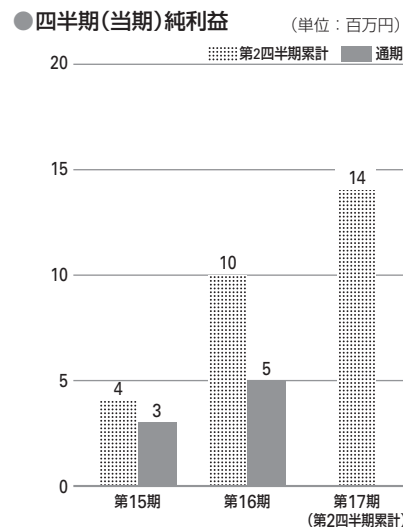
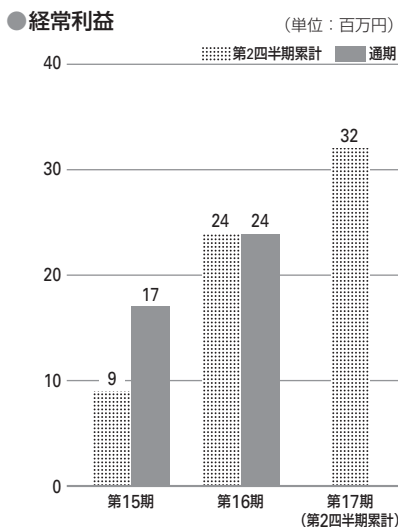
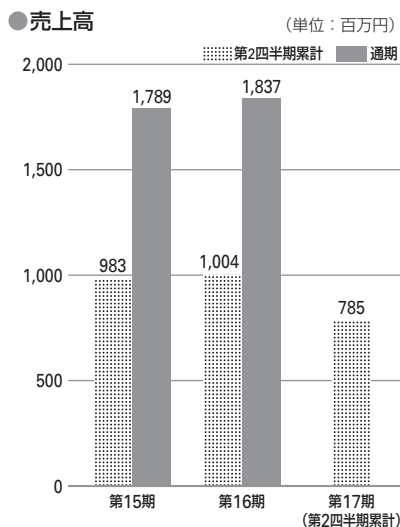
その結果、当第2四半期累計期間の売上高は785,123千円（前年同期比21.9%減）となりました。利益面に関しては、ASPサービス事業の月額サービス料が店舗計画の見直しにより480,763千円（前年同期比6.2%減）と減少し、システム機器事業においても計画を下回りましたが、販売費及び一般管理費等の諸経費削減等を行なった結果、営業利益34,136千円（前年同期比20.6%増）、経常利益32,076千円（前年同期比29.4%増）、四半期純利益14,768千円（前年同期比44.5%増）となりました。

今後も、謙虚さと誠実さを忘れず日々お客様の声に耳を傾け、外食産業の情報システムインフラとなるようサービスの改善に努める所存です。

株主の皆様におかれましては、今後とも一層のご支援ご鞭撻を賜りますよう宜しくお願い申し上げます。

代表取締役社長 田村隆盛

財務ハイライト



財務諸表

四半期貸借対照表

(単位：千円)

科目	当第2四半期		前期		科目	当第2四半期		前期			
	(平成22年3月31日現在)		(平成21年9月30日現在)			(平成22年3月31日現在)		(平成21年9月30日現在)			
資産の部					負債の部						
流動資産	1,218,168	1,382,216	流動負債	531,275	846,374	現金及び預金	451,854	590,829	支払手形及び買掛金	39,029	98,322
受取手形及び売掛金	200,002	234,529	短期借入金	329,000	629,000	商品	532,966	523,862	1年内償還予定の社債	40,000	—
その他	37,726	38,130	未払法人税等	4,870	6,350	貸倒引当金	△4,380	△5,136	引当金	13,630	13,921
固定資産	471,141	371,950	引当金	13,630	13,921	有形固定資産	189,374	156,234	その他	104,745	98,780
建物	11,166	12,022	固定負債	268,213	7,562	工具、器具及び備品	95,779	59,782	社債	160,000	—
土地	20,429	20,429	長期借入金	100,000	—	建設仮勘定	62,000	64,000	引当金	8,213	7,562
無形固定資産	75,118	54,009	負債合計	799,488	853,936	ソフトウェア	42,673	398	純資産の部		
ソフトウェア仮勘定	30,000	51,166				株主資本	897,630	900,230	資本金	534,904	534,904
その他	2,445	2,445				資本剰余金	143,599	143,599	資本剰余金	143,599	143,599
投資その他の資産	206,647	161,706				利益剰余金	351,241	353,842	自己株式	△132,115	△132,115
出資金	132	112				純資産合計	897,630	900,230	負債純資産合計	1,697,119	1,754,167
長期前払費用	3,312	905				社債発行費	7,808	—			
繰延税金資産	23,962	36,580				資産合計	1,697,119	1,754,167			
長期未収入金	195,982	—									
その他	18,475	183,961									
貸倒引当金	△35,217	△59,853									

四半期損益計算書 (要旨)

(単位：千円)

科目	当第2四半期累計		前第2四半期累計		
	(平成21年10月1日から平成22年3月31日まで)		(平成20年10月1日から平成21年3月31日まで)		
売上高	785,123	1,004,981	売上原価	451,546	602,834
売上総利益	333,577	402,147	販売費及び一般管理費	299,440	373,835
営業利益	34,136	28,311	営業外収益	2,186	738
営業外収益	2,186	738	営業外費用	4,246	4,268
営業外費用	4,246	4,268	経常利益	32,076	24,781
経常利益	32,076	24,781	特別利益	441	—
特別利益	441	—	特別損失	2,212	2,123
特別損失	2,212	2,123	税引前四半期純利益	30,305	22,657
税引前四半期純利益	30,305	22,657	法人税、住民税及び事業税	3,149	2,294
法人税、住民税及び事業税	3,149	2,294	法人税等調整額	12,386	10,140
法人税等調整額	12,386	10,140	四半期純利益	14,768	10,221
四半期純利益	14,768	10,221			

四半期キャッシュ・フロー計算書 (要旨)

(単位：千円)

科目	当第2四半期累計		前第2四半期累計		
	(平成21年10月1日から平成22年3月31日まで)		(平成20年10月1日から平成21年3月31日まで)		
営業活動によるキャッシュ・フロー	△29,885	△21,661	投資活動によるキャッシュ・フロー	△107,854	△20,340
投資活動によるキャッシュ・フロー	△107,854	△20,340	財務活動によるキャッシュ・フロー	△25,435	△33,286
財務活動によるキャッシュ・フロー	△25,435	△33,286	現金及び現金同等物の増減額(△は減少)	△163,175	△75,287
現金及び現金同等物の増減額(△は減少)	△163,175	△75,287	現金及び現金同等物の期首残高	587,329	570,654
現金及び現金同等物の期首残高	587,329	570,654	現金及び現金同等物の四半期末残高	424,154	495,366
現金及び現金同等物の四半期末残高	424,154	495,366			

会社概要

(平成22年3月31日現在)

社名	株式会社アルファクス・フード・システム (ALPHAX FOOD SYSTEM CO., LTD.)
創業	平成5年12月9日
資本金	5億3,490万4,306円
代表者	代表取締役社長 田村隆盛
事業内容	外食企業向け 1.ASP方式による各種イントラネット基幹業務サービス 2.システム機器の企画・販売 3.ハードウェア・ソフトウェアの全国メンテナンスサービス 4.Webによる業界専用ポータルサイト (外食総合eマーケットプレイス)の運営・提供
本社	〒755-0052 山口県宇部市西本町二丁目11番2号 TEL(0836)32-5161(大代表) FAX(0836)32-2292
データセンター	〒755-0052 山口県宇部市西本町二丁目14番30号
従業員数	99名

株主メモ

事業年度	10月1日から翌年9月30日まで
定時株主総会	事業年度終了後3カ月以内
上記基準日	9月30日
剰余金の配当基準日	毎年9月30日及び中間配当の支払いを行なう時は3月31日
株主名簿管理人 特別口座 口座管理機関	東京都千代田区丸の内一丁目4番5号 三菱UFJ信託銀行株式会社
同事務取扱場所	東京都千代田区丸の内一丁目4番5号 三菱UFJ信託銀行株式会社 証券代行部
同連絡先	〒137-8081 東京都江東区東砂七丁目10番11号 三菱UFJ信託銀行株式会社 証券代行部 電話0120-232-711 (フリーダイヤル)
公告方法	電子公告により行ないます。 但し、電子公告によることができない事故その他のやむを得ない事由が生じた時は、日本経済新聞に掲載して行ないます。 なお、電子公告記載の当社ホームページアドレスは以下のとおりです。 http://www.afs.co.jp/