

第21期第2四半期報告書

平成25年10月1日から平成26年3月31日まで

株主の皆様へ

株主の皆様におかれましては、平素は格別のご高配を賜り厚く御礼申し上げます。ここに第21期第2四半期累計期間（平成25年10月1日から平成26年3月31日まで）の事業ならびに決算の状況についてご報告申し上げます。

当第2四半期累計期間におけるわが国経済は、政府による経済政策及び日銀の金融政策を背景に企業収益の改善といった景気回復の兆しが一部みられるものの、原材料価格の高騰等により国内景気は依然として先行き不透明な状況が続いております。

当社の主要販売先である外食産業におきましては、一部個人消費に明るさが戻るなどの回復傾向がみられた一方で、平成26年4月に実施された消費税増税の影響は依然として不透明な状況が続いており、顧客獲得競争は激しさを増しております。また、円安による輸入食材価格の高騰等により、当社の事業領域において厳しい状況が続いております。

このような環境のもと、大手外食チェーンを中心に、従来からのASPサービス、オーダーエントリーシステム及びテーブルオーダー等のシステム機器を中心とした販売活動を行ってまいりました。また、消費者志向が変化していることへ対応するべく顧客情報サービス等にも注力してまいりました。

その結果、当第2四半期累計期間はシステム機器の新規受注等が順調に推移したこと及びASPサービスにおける月額サービス料が緩やかながらも回復傾向にあることにより、売上高は1,103,019千円（前年同四半期比21.5%増）となりました。利益面に関しましては、営業利益14,239千円（前年同四半期は営業損失16,032千円）、経常利益7,914千円（前年同四半期は経常損失22,473千円）、四半期純利益1,280千円（前年同四半期は四半期純損失17,139千円）となりました。

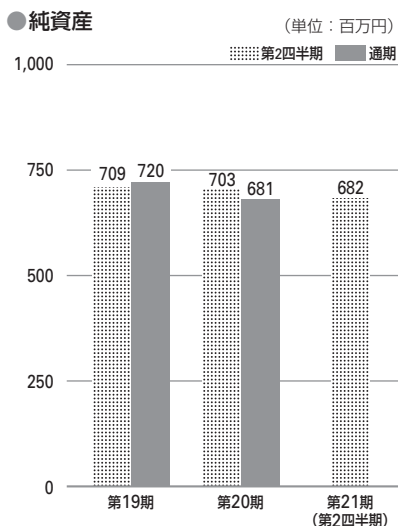
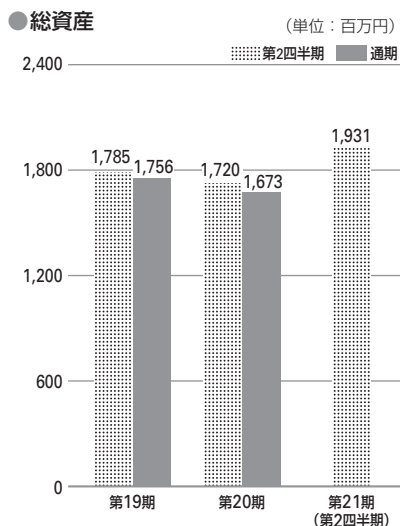
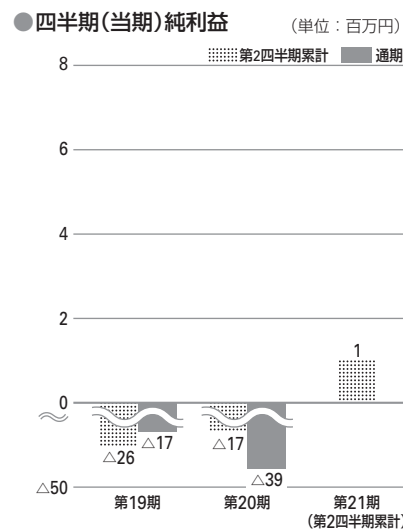
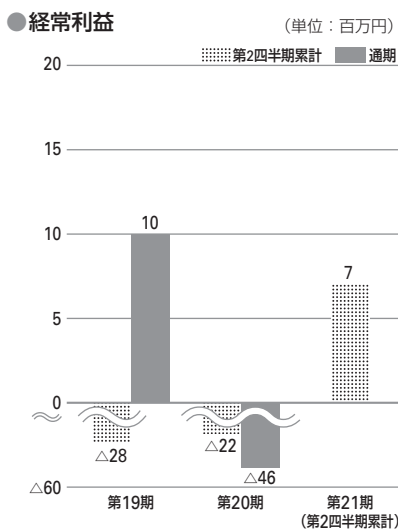
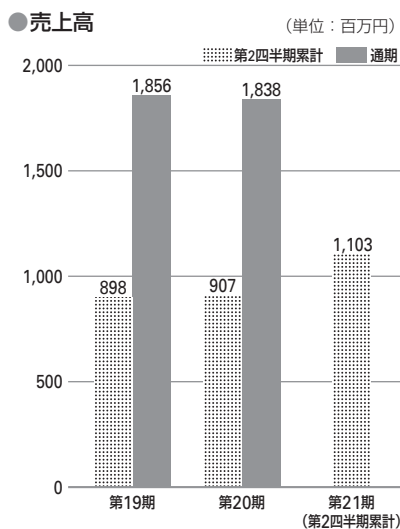
なお、配当につきましては、通期の業績が確定してから期末配当にて一括してお支払いすることとし、当期については1株につき10円を予定しております。

今後も、謙虚さと誠実さを忘れず日々お客様の声に耳を傾け、外食産業の情報システムインフラとなるようサービスの改善に努める所存です。

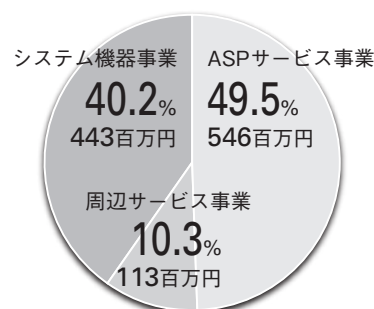
株主の皆様におかれましては、今後とも一層のご支援ご鞭撻を賜りますよう宜しくお願い申し上げます。

代表取締役社長 田村隆盛

財務ハイライト



事業別売上高構成比率 (第21期 第2四半期累計)



売上高合計: 1,103百万円

財務諸表

四半期貸借対照表

(単位：千円)

科目	当第2四半期		科目	当第2四半期	
	(平成26年3月31日現在)	前期 (平成25年9月30日現在)		(平成26年3月31日現在)	前期 (平成25年9月30日現在)
資産の部			負債の部		
流動資産	1,425,677	1,203,277	流動負債	1,166,058	873,317
現金及び預金	352,178	449,877	支払手形及び買掛金	169,197	93,843
受取手形及び売掛金	358,827	240,067	短期借入金	818,400	611,000
商品	655,470	446,717	1年内償還予定の社債	74,000	74,000
その他	63,243	69,540	未払法人税等	4,213	2,812
貸倒引当金	△4,042	△2,925	引当金	14,941	14,962
固定資産	503,641	466,898	その他	85,305	76,699
有形固定資産	184,780	197,458	固定負債	82,867	118,677
建物	10,544	10,612	社債	62,000	99,000
車両運搬具	0	0	退職給付引当金	20,867	19,677
工具、器具及び備品	113,223	127,213	負債合計	1,248,926	991,995
土地	20,429	20,429	純資産の部		
建設仮勘定	40,583	39,203	株主資本	682,925	681,645
無形固定資産	89,026	82,557	資本金	537,862	537,862
ソフトウェア	80,971	80,112	資本剰余金	143,599	143,599
ソフトウェア仮勘定	5,610	—	利益剰余金	249,703	248,423
その他	2,445	2,445	自己株式	△248,239	△248,239
投資その他の資産	229,834	186,881	評価・換算差額等	△0	△5
出資金	144	151	その他有価証券評価差額金	△0	△5
長期前払費用	151,193	101,883	純資産合計	682,925	681,640
繰延税金資産	23,749	24,367	負債純資産合計	1,931,851	1,673,635
長期未収入金	46,181	52,305			
その他	34,899	34,781			
貸倒引当金	△26,334	△26,608			
繰延資産	2,532	3,459			
社債発行費	2,532	3,459			
資産合計	1,931,851	1,673,635			

四半期損益計算書 (要旨)

(単位：千円)

科目	当第2四半期累計		前第2四半期累計	
	(平成26年10月1日から 平成26年3月31日まで)	(平成24年10月1日から 平成25年3月31日まで)	(平成26年10月1日から 平成26年3月31日まで)	(平成24年10月1日から 平成25年3月31日まで)
売上高	1,103,019	907,617		
売上原価	790,755	628,228		
売上総利益	312,264	279,388		
販売費及び一般管理費	298,024	295,421		
営業利益又は営業損失 (△)	14,239	△16,032		
営業外収益	454	408		
営業外費用	6,778	6,848		
経常利益又は経常損失 (△)	7,914	△22,473		
特別利益	1,079	—		
特別損失	85	—		
税引前四半期純利益又は税引前四半期純損失 (△)	8,909	△22,473		
法人税、住民税及び事業税	2,168	747		
法人税等調整額	5,460	△6,081		
法人税等合計	7,628	△5,333		
四半期純利益又は四半期純損失 (△)	1,280	△17,139		

四半期キャッシュ・フロー計算書 (要旨) (単位：千円)

科目	当第2四半期累計		前第2四半期累計	
	(平成26年10月1日から 平成26年3月31日まで)	(平成24年10月1日から 平成25年3月31日まで)	(平成26年10月1日から 平成26年3月31日まで)	(平成24年10月1日から 平成25年3月31日まで)
営業活動によるキャッシュ・フロー	△236,437	49,662		
投資活動によるキャッシュ・フロー	△34,594	△82,584		
財務活動によるキャッシュ・フロー	170,332	△10,871		
現金及び現金同等物の増減額 (△は減少)	△100,699	△43,792		
現金及び現金同等物の期首残高	421,377	500,220		
現金及び現金同等物の四半期末残高	320,678	456,428		

会社概要

(平成26年3月31日現在)

社名	株式会社アルファクス・フード・システム (ALPHAX FOOD SYSTEM CO., LTD.)
創業	平成5年12月9日
資本金	5億3,786万2,408円
代表者	代表取締役社長 田村隆盛
事業内容	外食企業向け 1.ASP方式による各種イントラネット基幹業務サービス 2.システム機器の企画・販売 3.ハードウェア・ソフトウェアの全国メンテナンスサービス 4.Webによる業界専用ポータルサイト (外食総合eマーケットプレイス)の運営・提供
本社	〒756-0039 山口県山陽小野田市千崎128番地 TEL(0836)39-5151(代表) FAX(0836)39-6448
データセンター	〒755-0052 山口県宇部市西本町二丁目14番30号
従業員数	102名

株主メモ

事業年度	10月1日から翌年9月30日まで
定時株主総会	事業年度終了後3カ月以内
上記基準日	9月30日
剰余金の配当基準日	毎年9月30日及び中間配当の支払いを行なう時は3月31日
株主名簿管理人	東京都千代田区丸の内一丁目4番5号 三菱UFJ信託銀行株式会社
同連絡先	〒137-8081 東京都江東区東砂七丁目10番11号 三菱UFJ信託銀行株式会社 証券代行部 電話0120-232-711 (通話料無料)
公告方法	電子公告により行ないます。 公告掲載URL http://www.afs.co.jp/ (但し、電子公告によることのできない事故その他のやむを得ない事由が生じた時は、日本経済新聞に掲載して行ないます。)